



Lyonnaise des Eaux Suez
Entreprise Régional Normandie
Picardie Champagne
116 Rue Jean Monet CF 782
60610 La Croix Saint Ouen
Tél : 0800 002 061

**RAPPORT DE CONTROLE DE
BRANCHEMENT ASSAINISSEMENT**

A0-169

N° d'installation : 50544

Date du contrôle : mardi 8 octobre 2013

Occupant de l'installation :

Inhabitée
3 ter Avenue Gambetta
LAON 02000

Nom et Adresse du propriétaire :

DIR DEP SERV INCENDIE & S
Rue W. H. Waddington (Bât 17 Parc Foch)
LAON 02000

CONFORMITE DU BRANCHEMENT : Non conforme EU ✓

Motif de l'enquête : Contractuelle ✓

Nature du réseau : Pas de réseau ✓

Méthode de contrôle : Au colorant

Nom de l'intervenant : J.N PATIRAM



Lyonnaise des Eaux Suez
Entreprise Régional Normandie
Picardie Champagne
116 Rue Jean Monet CF 782
60610 La Croix Saint Ouen
Tél : 0800 002 061

Branchement

Etat du branchement :

Ouvrage	Sous-domaine	Accessibilité	Etat	Préconisation
Réseau d'eaux usées	Public			A créer

Equipements raccordés



Lyonnaise des Eaux Suez
Entreprise Régional Normandie
Picardie Champagne
 116 Rue Jean Monet CF 782
 60610 La Croix Saint Ouen
 Tél : 0800 002 061






















Raccordement des équipements

Equipement	Localisation	Raccordé à	Préconisation
Evier	Niveau -1	Fosse	Non conforme
Lave vaisselle	Niveau -1	Fosse	Non conforme
Lavabo	Niveau -1	Fosse	Non conforme
WC	Niveau -1	Fosse	Non conforme
Urinoir	Niveau -1	Fosse	Non conforme
Lavabo	Niveau -2	Fosse	Non conforme
Urinoir	Niveau -2	Fosse	Non conforme
WC	Niveau -2	Fosse	Non conforme
Douche	Niveau -3	Fosse	Non conforme
Lavabo	Niveau -3	Fosse	Non conforme
WC	Niveau -3	Fosse	Non conforme
Lavabo	1er étage	Fosse	Non conforme
WC	1er étage	Fosse	Non conforme
WC	Rez-de-chaus sée	Fosse	Non conforme
Lave mains	Rez-de-chaus sée	Fosse	Non conforme
Gouttière(s)	Façade	Caniveau	Pour information
Gouttière(s)	Arrière droite	Caniveau	Pour information
Gouttière(s)	Arrière gauche	Puisard	Non conforme



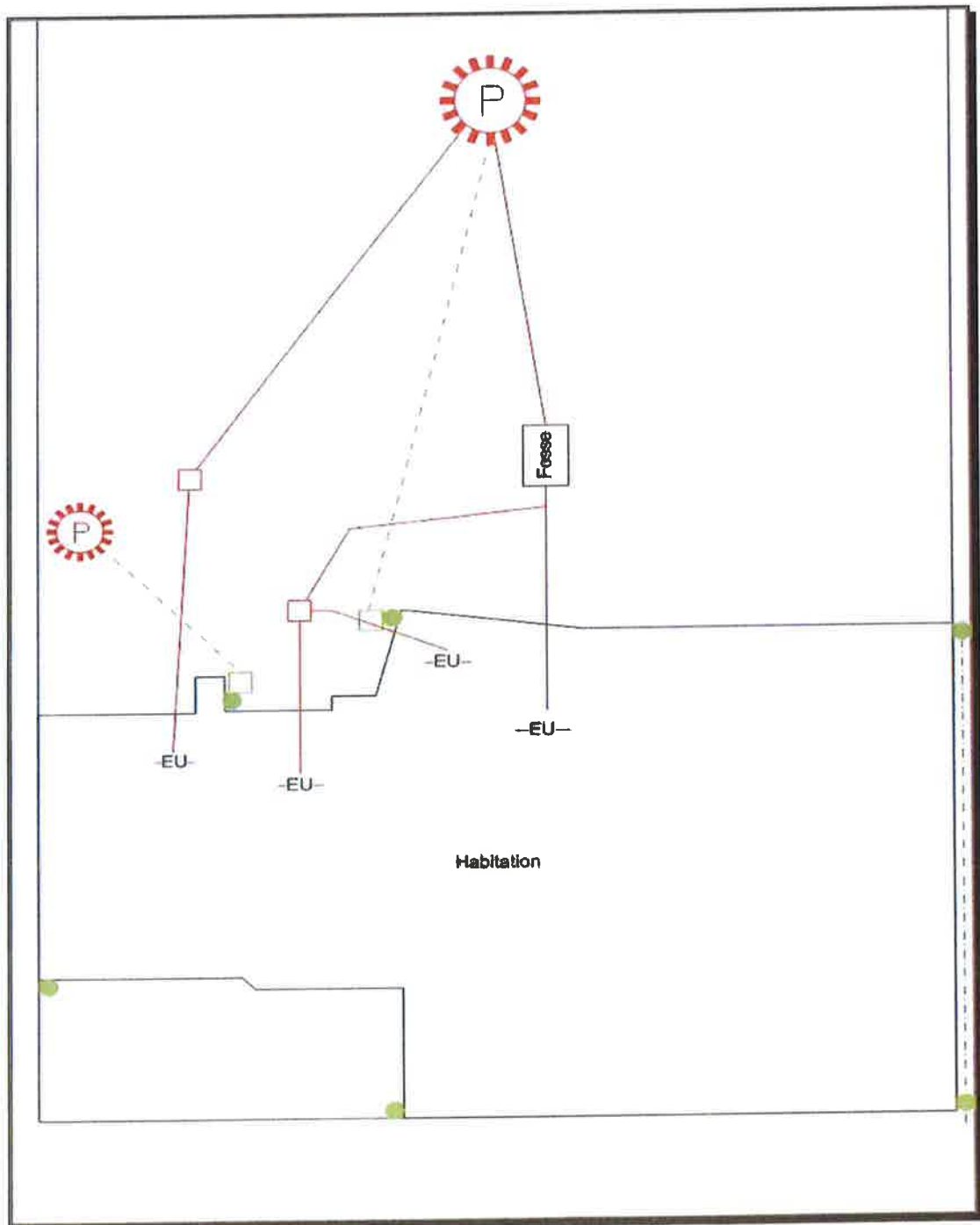
Lyonnaise des Eaux Suez
Entreprise Régional Normandie
Picardie Champagne
 116 Rue Jean Monet CF 782
 60610 La Croix Saint Ouen
 Tél : 0800 002 061

Commentaire sur l'installation :

Canalisation eaux usées		Rejet eaux usées	Canalisation eaux pluviales		Rejet eaux pluviales
Canalisation eaux usées supprimées			Canalisation eaux pluviales supprimées		
	Grille eaux usées	Regard eaux usées non accessible		Descartes eaux pluviales	Regard eaux pluviales non accessible
Regard eaux usées accessible	Poste de relevage eaux usées	Séparateur d'hydrocarbures	Regard eaux pluviales	Grille ou évacoir eaux pluviales	Clouillère
					
Bac à graisse	Fosse septique	Arbre ou arbuste	Puits	Partie	Drain
				Boisnoirs	Lavebo ou évier
Fosse étanche				Douche	Toilettes

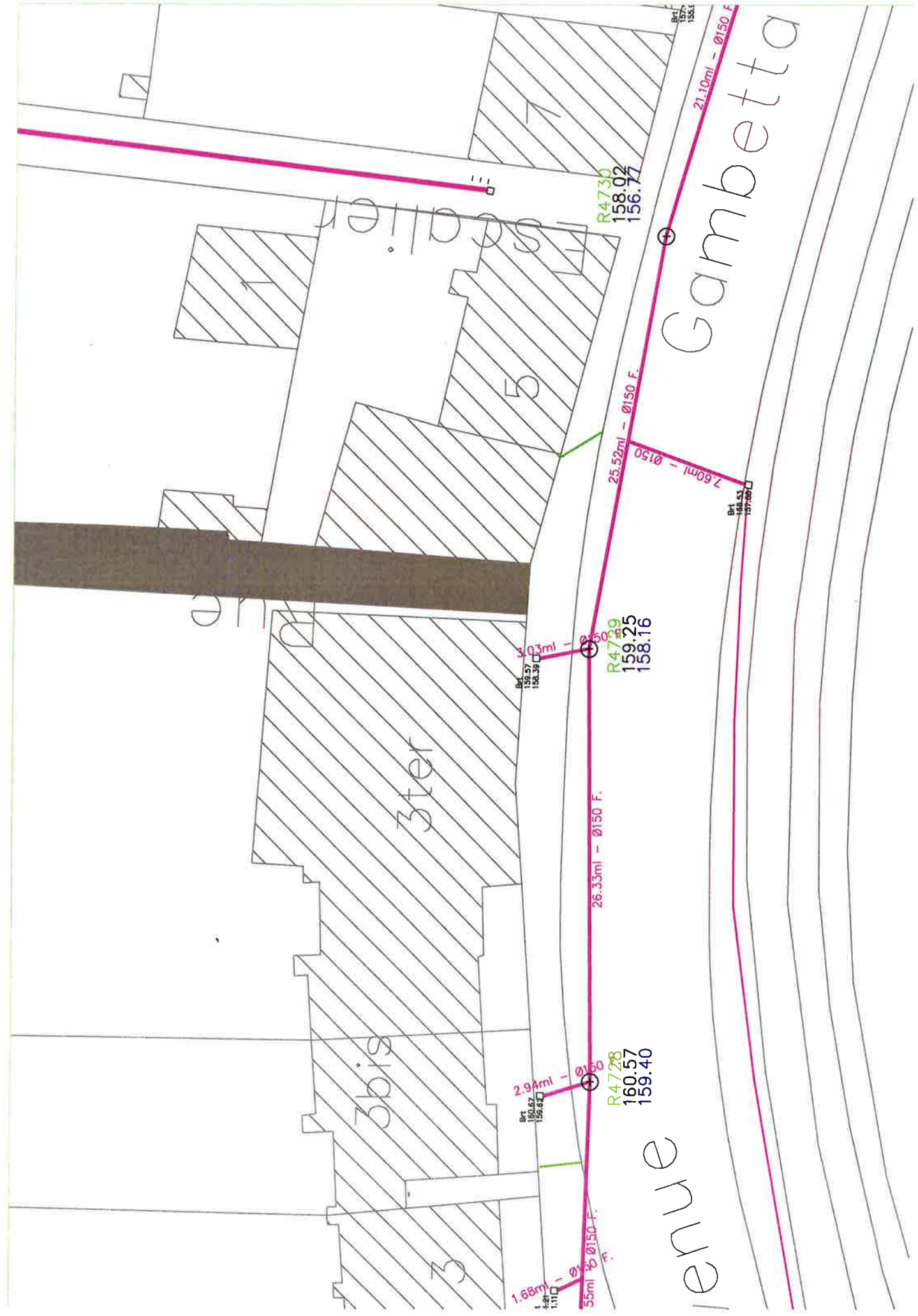


Lyonnaise des Eaux Suez
Entreprise Régional Normandie
Picardie Champagne
116 Rue Jean Monet CF 782
60610 La Croix Saint Ouen
Tél : 0800 002 061



IMPORTANT

Ce rapport a été établi avec des éléments visibles et disponibles le jour du passage des agents enquêteurs.



Gambetta

avenue

R4730
158.02
156.77

25.52m - Ø150 F.
7.60m - Ø150

R4729
159.25
158.16

26.33m - Ø150 F.

R4728
160.57
159.40

1.68m - Ø150 F.
5.0m - Ø150 F.

2.94m - Ø150 F.

5.03m - Ø150 F.

R47
157.72
156.1

R47
158.53
157.80

R47
160.62
159.87

R47
159.57
158.39

3ter

3bis

3

5

Section

5

5

