

Je souhaite faire une demande à la MDPH, je peux déposer l'ensemble de mon dossier



Par courrier : **28 rue Fernand-Christ - 02000 LAON**



Par mail : **mdph@aisne.fr**



ACCUEIL PHYSIQUE LUNDI 10h-12h et 13h30-17h
& MARDI | MERCREDI | JEUDI | VENDREDI 9h-12h et 13h30-17h

J'ai aussi la possibilité de faire ma demande en ligne



www.mdphenligne.cnsa.fr

Si j'en ai besoin, je peux être aidé pour remplir mon dossier

À la MDPH :

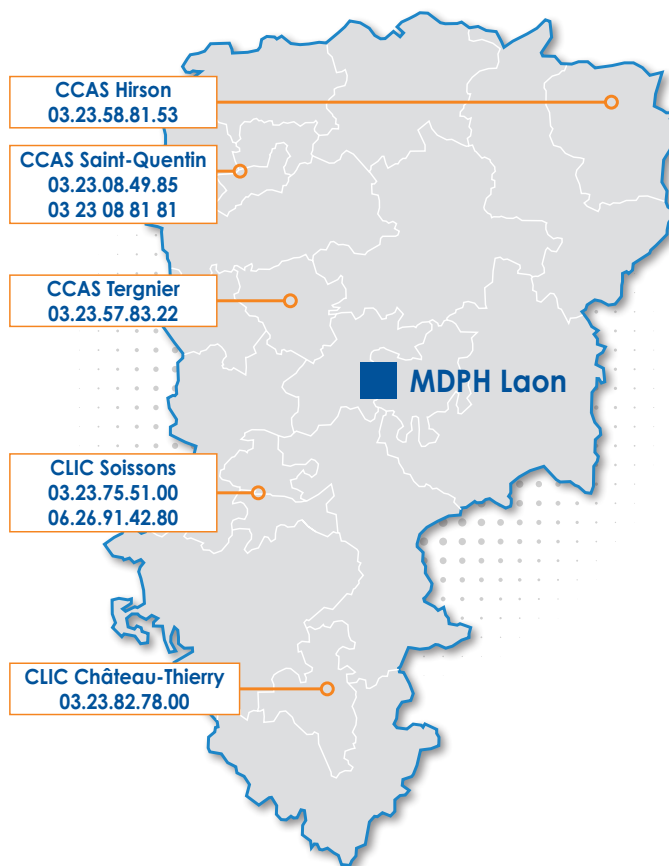
- Par les agents d'accueil
03.23.24.89.89
- Par des associations qui assurent des permanences à la MDPH
le lundi et jeudi, de 14h à 16h
(planning détaillé disponible à l'accueil de la MDPH)

Au sein des Espaces France Services :

- Pour trouver l'Espace France Services le plus proche, rendez-vous sur : france-service.gouv.fr



Sur le territoire, avec les agents des relais :



MON AVIS EST IMPORTANT !

Pour améliorer la qualité de service de la MDPH, je peux répondre au questionnaire de satisfaction sur le site : mamdph-monavis.fr ou en flashant le QR code




Je dois transmettre mon dossier

pour qu'il soit recevable, 4 pièces sont obligatoires

1


FORMULAIRE



Daté et signé page 4

2

CERTIFICAT MÉDICAL



De votre médecin généraliste ou spécialiste daté de moins de 6 mois



3

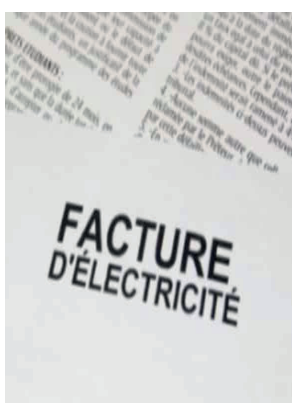
JUSTIFICATIF D'IDENTITÉ



Ou :
livret de famille,
acte de naissance,
titre de séjour, pas-
seport en cours de
validité...

4

JUSTIFICATIF DE DOMICILE



Ou :
quittance de loyer,
facture de téléphone,
impôts, déclaration
sur l'honneur
d'hébergement...



Si je suis concerné(e), je dois aussi transmettre les documents suivants

JUGEMENT DE MISE SOUS PROTECTION



Exemple :
curatelle,
tutelle...

GEVA-SCO



1^{ère} demande
ou réexamen



Je peux ajouter tous documents que je juge utiles au dossier : Bilan médico-social, comptes rendus médicaux... Ces éléments peuvent être ajoutés à tout moment après le dépôt du dossier.

Comment remplir le nouveau formulaire MDPH

Le nouveau formulaire me permet d'expliquer plus précisément ma situation, mes besoins et mes attentes.

Il est composé de 6 parties : **A B C D E F**

A : votre identité

B : vie quotidienne

C : vie scolaire ou étudiante

D : votre situation professionnelle

E : Expression des demandes de droits & prestations

F : vie de votre aidant familial




Je remplis quelles parties ?

Si je n'ai pas encore de dossier à la MDPH ou si ma situation a changé

JE REMPLIS LES PARTIES

- **A** et **B** OBLIGATOIRES

ET CELLES QUI ME CONCERNENT :

- **C** si ma demande concerne la scolarité ou la vie étudiante
- **D** si ma demande concerne ma situation professionnelle
- **E** si je souhaite exprimer ma demande de prestation(s)
- **F** FACULTATIF À remplir si je suis aidé

Si c'est un renouvellement de mes aides

JE REMPLIS LES PARTIES

- **A** votre identité
- **B** votre vie quotidienne
- **E** expression des demandes de droits et prestations

JE PEUX AUSSI apporter des éléments complémentaires et remplir les autres parties :

- **C** si je suis scolaire ou étudiant
- **D** obligatoire pour l'AAH
- **F** si je suis aidé par ma famille dans ma vie quotidienne

Je signe et je date à la page 4

C : votre demande concerne la vie scolaire ou étudiante

**Si l'enfant est à l'école, au collège, au lycée ou si vous êtes étudiant(e)
J'INDIQUE LES BESOINS ET LES ATTENTES EN COCHANT LES CASES
ET EN COMPLÉTANT LES PAGES 9 À 12**

D : votre demande concerne votre projet professionnel

**Si je travaille : CDD, CDI, profession libérale, intérim, en contrat aidé, en ESAT, en arrêt de travail
J'INDIQUE MA SITUATION EN COCHANT LES CASES ET EN COMPLÉTANT LA PAGE 13**

**Si je ne travaille pas
J'INDIQUE MA SITUATION EN COCHANT LES CASES ET EN COMPLÉTANT LA PAGE 14**

E : expression des demandes de droits et prestations

LES AIDES ET PRESTATIONS, AUXQUELLES JE PEUX PRÉTENDRE :

- **Aides financières** : Allocation d'éducation enfant handicapé (AEEH), Allocation aux adultes handicapés (AAH), le complément de ressources
- **La PCH** : Aides humaines ; aides techniques ; aménagements du véhicule et du logement ; aides spécifiques et exceptionnelles et aides animalières (chien guide)
- **Les cartes mobilité inclusion (CMI)** : Priorité, invalidité et stationnement
- **La scolarisation** : accompagnement des élèves en situation de handicap (AESH : ex AVS) ; matériel pédagogique ; orientation en établissement scolaire
- **Emploi** : reconnaissance de la qualité de travailleur handicapé (RQTH) ; Orientation et/ou formation professionnelle
- **Orientation** vers les établissements et services médico-sociaux pour les adultes
- **L'affiliation gratuite à l'assurance vieillesse des parents au foyer (AVPF)**

JE COCHE SI JE LE SOUHAITE LES CASES DES PAGES 17 ET 18

F : Si vous souhaitez exprimer des besoins en tant qu'aidant familial

**La personne qui m'aide à la maison peut indiquer
ce qu'elle fait au quotidien pour moi, pages 19 et 20.**

ELLE SIGNE À LA PAGE 20